

Ver 1.0

製造届出番号：13B2X10479302026

機械器具(22) 検眼用器具

一般医療機器 瞳孔計JMDNコード：13236000

# LEDペンライト 取扱説明書



ご使用前に必ずお読みください。

## 【形状・構造及び原理等】

### ・形状・構造



### ・原理

本品は、一般手術又は診療に用いる強い光を発生させるペン型で、先端に白色・黄色のLEDライトがある。

本品は、瞳孔の幅又は径を測定するために用いる眼科用器具である。

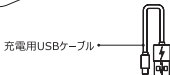
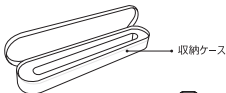
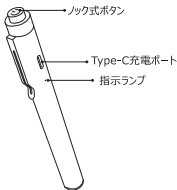
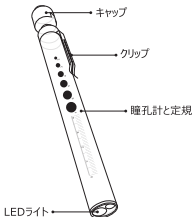
本品の側面に瞳孔の大きさを示す円(瞳孔計)が表示される。

本品は、ノック式ボタンにより、白色・黄色LEDランプ切り替えによるバリエーションがある。

## 【使用目的又は効果】

本品は、瞳孔の幅又は径を測定するために用いる眼科用器具をいう。

## 【各部の名称】



## 【製品仕様】

商品名	LEDペンライト(瞳孔計付)
電源	Type-C充電
ライト色	白色・黄色
色温度	5000K
動作時間	3~5時間
材質	ステンレス
長さ	135mm
直径	12mm
重さ	17g

## 【使用方法等】

### 1、ご使用前

本品を使用する前に必要に応じて、洗浄・消毒等を行い清潔にしてください。

### 2、ライト点灯

ボタンを押すとライトが点灯します。

ボタンを1回ずつ押すと次のように切り替えられます。

白色ライト点灯▶黄色ライト点灯▶消灯

### 3、瞳孔径を測定する

本体に刻印されている瞳孔計を瞳孔に近づけて瞳孔の大きさを対比的に観測して測定します。

### 4、充電方法

付属したUSBケーブルを本体の充電ポートに差し込み、ACアダプター（市販品）に接続して、コンセントに差し込んで充電してください。充電中に指示ランプが青色で点灯し、充電完了後指示ランプが消灯します。

### 5、キャップを付ける

キャップをつけるとボタンが押せなくなり、カバンやポケットの中に誤作動しません。

<https://www.just-match.com/mediken/product/me091.mp4>



## 【保管について】

直射日光や高温多湿を避け、乳幼児の手の届かない場所に保管してください。

## 【使用上のご注意】

- 1、使用前に汚れ、破損等を点検してください。
- 2、瞳孔検査の場合、黄色ライトで使用してください。  
白色ライトで使わないようにご注意ください。
- 3、長期間使用しなかった場合、満充電してから使用してください。
- 4、万一本品に傷・異物・劣化等を発見した場合は、使用しないでください。

### お問い合わせフォーム

- 初期不良 ■ 別売品のご注文
- 製品に関するお問合せ

何かご質問がございましたら、以下QRコードをスキャンしてお問合せください。

商品品質に万全を期していますが、万が一初期不良があった場合は、注文番号をご記入の上ご連絡ください。直ちに交換または返品返金対応をいたします。

お問合せ：<https://tayori.com/f/otoiawase1>



## 【製造販売業者及び製造業者の氏名又は名称等】

〈製造販売業者〉

JUST MATCH株式会社

東京都新宿区矢来町1-1-1

TEL. 03-5358-9209

〈製造業者〉

Shenzhen Zhiyi Technology Co., LTD (中国)